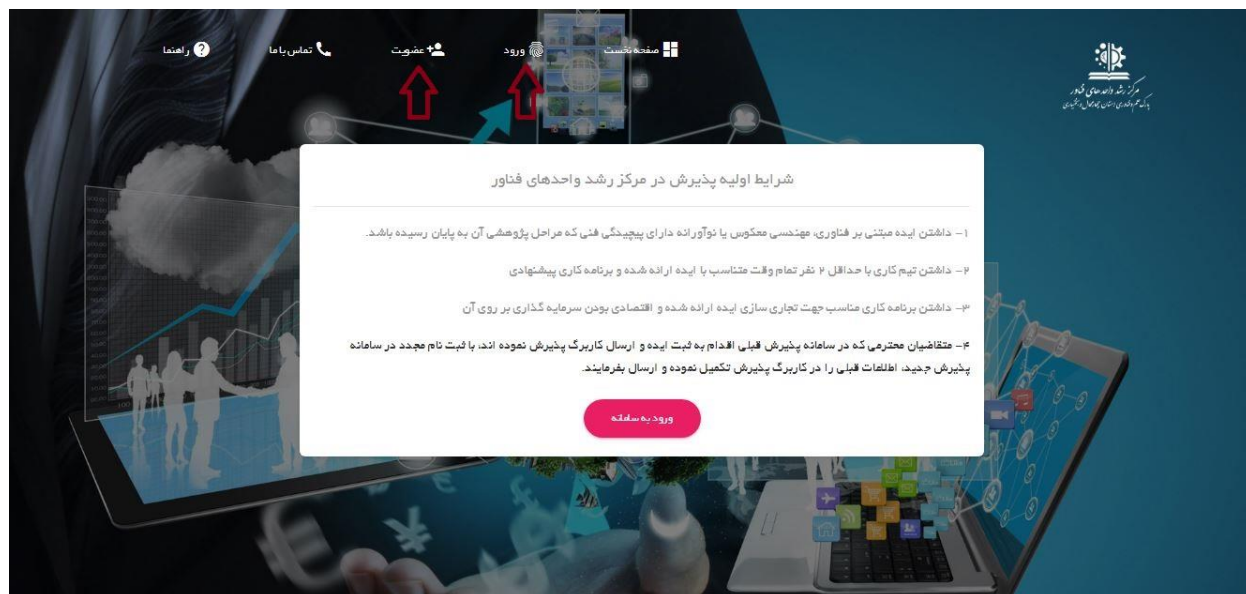


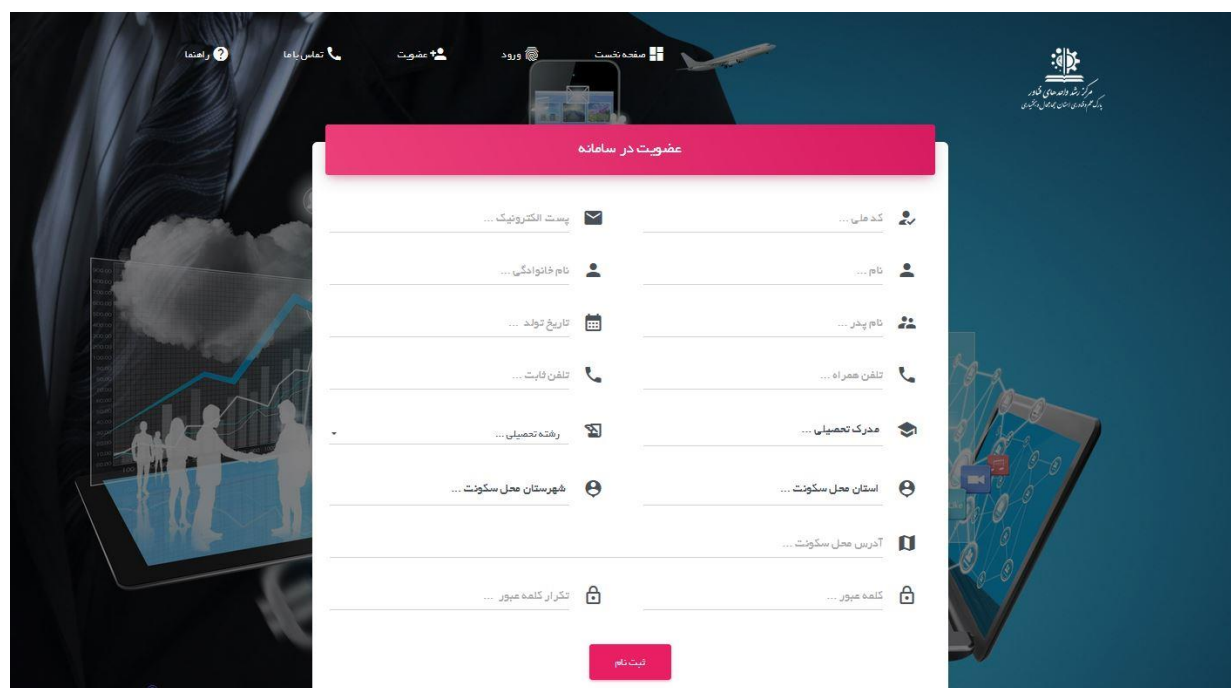
راهنمای استفاده از سامانه پذیرش مرکز رشد واحدهای فناور پارک علم و فناوری استان

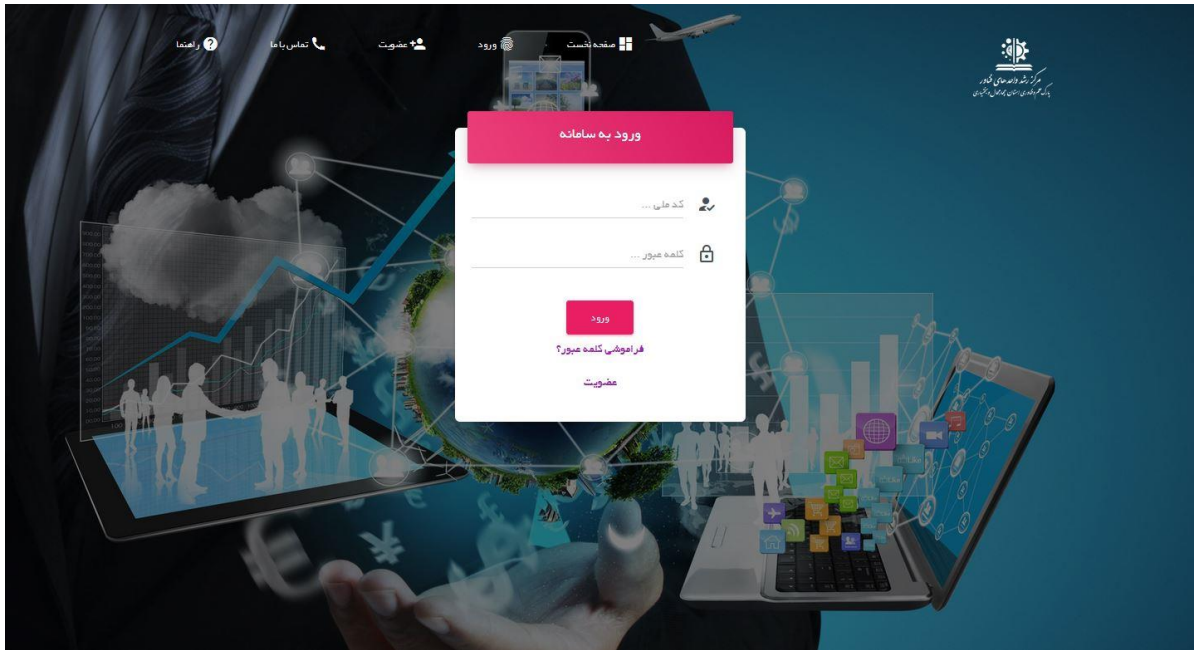
جهت ثبت درخواست پذیرش ضمن مطالعه شرایط اولیه پذیرش و اطمینان از وجود شرایط در گام اول باید در سامانه ثبت نام نموده و با استفاده از کد ملی و کلمه عبور ثبت شده در زمان ثبت نام به سامانه ورود کنید.



توجه فرمایید که تکمیل کلیه فیلدهای فرم عضویت الزامی می باشد.

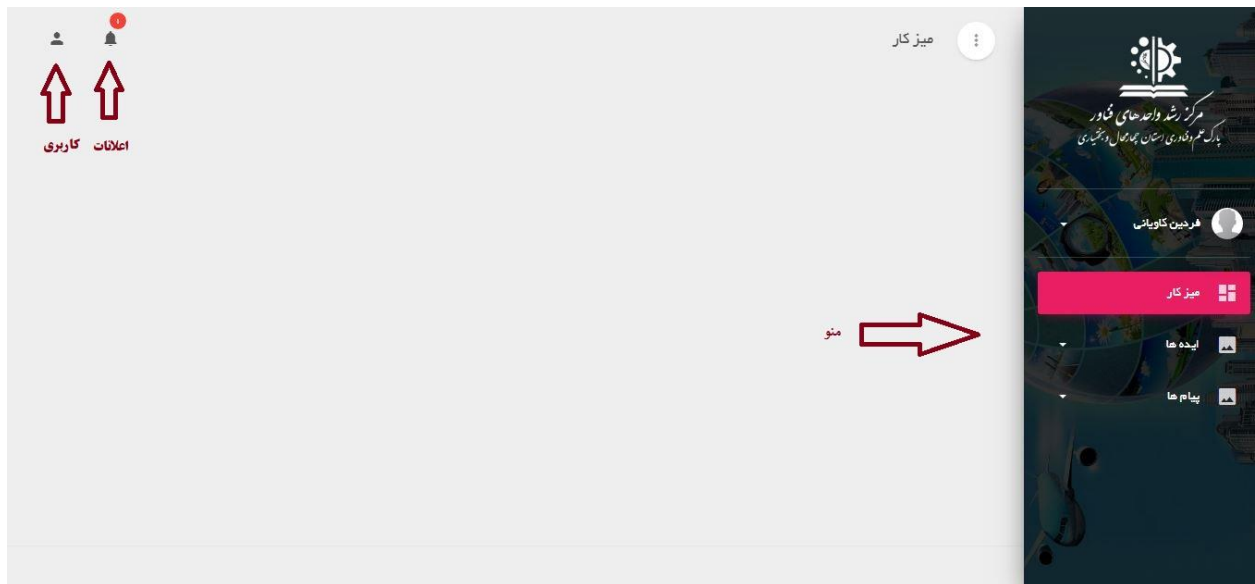
کلمه عبور می بایست حداقل 8 کاراکتر و ترکیبی از حروف بزرگ، حروف کوچک، اعداد و علائم اختصاری باشد





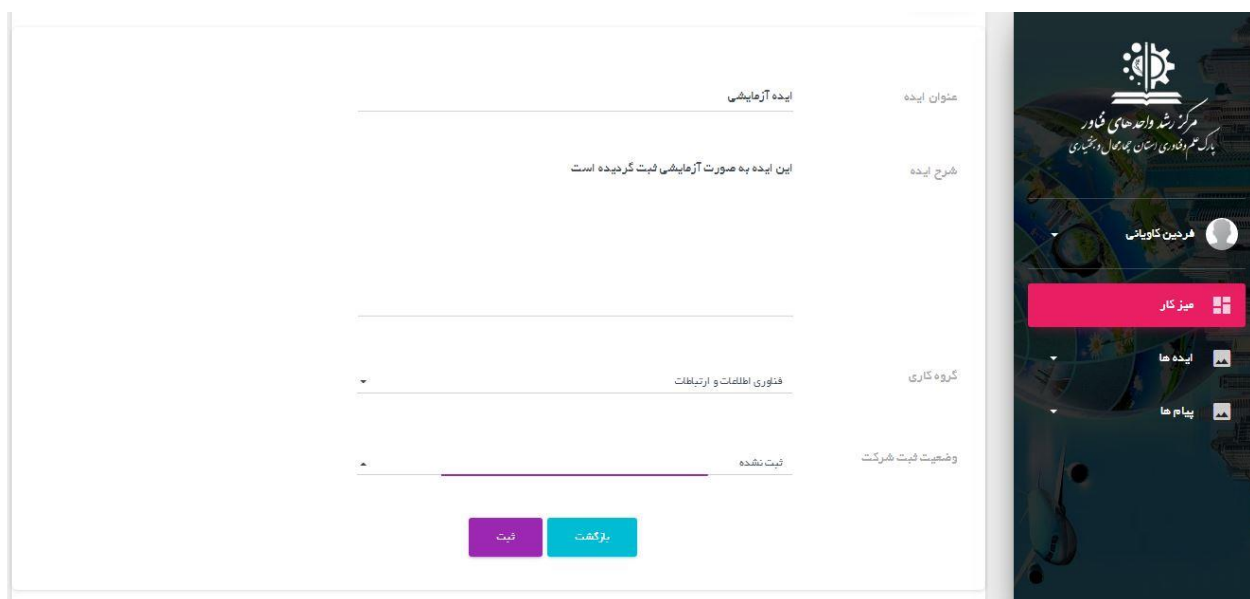
پنل کاربری

پنل کاربری شامل بخش منوی امکانات ، منو پروفایل کاربری و بخش اعلانات می باشد



جهت ثبت درخواست پذیرش جدید از منوی ایده ها، گزینه ثبت ایده جدید را کلیک کنید.

پس تکمیل فرم مورد نظر بر روی گزینه ثبت کلیک کرده تا درخواست جهت بررسی اولیه برای کارشناسان ارسال گردد.



پس از ثبت ایده، به صورت خودکار به منو ایده ها، لیست ایده ها منتقل می گردید.

The screenshot shows a user interface for managing ideas. At the top, there's a header 'لیست ایده ها' (List of Ideas) with a red arrow pointing to it. Below the header is a table with columns: 'نام و نام خانوادگی' (Name and Surname), 'تلفن همراه' (Mobile Phone), 'عنوان ایده' (Idea Title), 'تاریخ ثبت' (Registration Date), 'وضعیت ثبت شرکت' (Company Registration Status), and 'وضعیت' (Status). The first row in the table has a red box around the 'وضعیت' column, which contains a button labeled 'بررسی اولیه توسط کارشناس' (Initial review by expert). Other buttons in the row include 'ثبت شده' (Registered) and 'EXCEL'. A sidebar on the right contains navigation options like 'میز کار' (Dashboard), 'ایده ها' (Ideas), 'لیست ایده ها' (List of Ideas), 'ثبت ایده جدید' (Register New Idea), and 'پیام ها' (Messages).

در ستون وضعیت ، مرحله ارزیابی ایده قابل نمایش است که به شکل زیر خواهد بود:

- 1- بررسی اولیه توسط کارشناس
- 2- بارگذاری مدارک توسط کاربر
- 3- ارجاع جهت برگزاری کمیته پذیرش
- 4- تصویب در شورا
- 5- پذیرش درخواست / رد درخواست

بدین ترتیب پس از تأیید اولیه ایده محوری توسط کارشناس، کاربر باید مطابق تصویر ذیل نسبت به دریافت کاربرگ، تکمیل کاربرگ و بارگذاری کاربرگ به همراه سایر مستندات مورد نیاز شامل موارد ذیل اقدام نماید.

- 1- کاربرگ تکمیل شده
- 2- تصویر شناسنامه
- 3- تصویر کارت ملی
- 4- رزومه اعضای تیم
- 5- مدارک شرکت

لیست ایده ها

لیست ایده ها

ثبت ایده جدید

EXCEL جستجو نمایش 1 رکورد

نام و نام خانوادگی	تلفن همراه	عنوان ایده	زمینه فعالیت	تاریخ ثبت	وضعیت ثبت شرکت	وضعیت	عملیات
فریدین کویانی	۰۳۸۳۳۵۲۱۶۹۳	ایده آزمایشی	هناری اطلاعات و ارتباطات	۱۴۰۱/۰۵/۰۵	ثبت شده	بارگذاری مدارک توسط کاربر	بارگذاری دریافت کاربرگ اولین قبلی آخرین

نمایش 1 تا 1 از 1 رکورد

مرکز رشد واحد های فناور
پارک علم و فناوری استان کهگیل و بوئهران

فریدین کویانی

میز کار

ایده ها

پیام ها

بارگذاری مدارک

بارگذاری مدارک

نمونه متن اطلاع رسانی: * لازم است فایل کاربرگ زیر را دریافت و پس از تکمیل به همراه دیگر مدارک مورد نیاز بارگذاری نمایید. در نهایت بر روی گزینه ارجاع جهت کارشناسی کلیک نمایید.

دریافت فایل کاربرگ افزودن مدرک ارجاع جهت کارشناسی

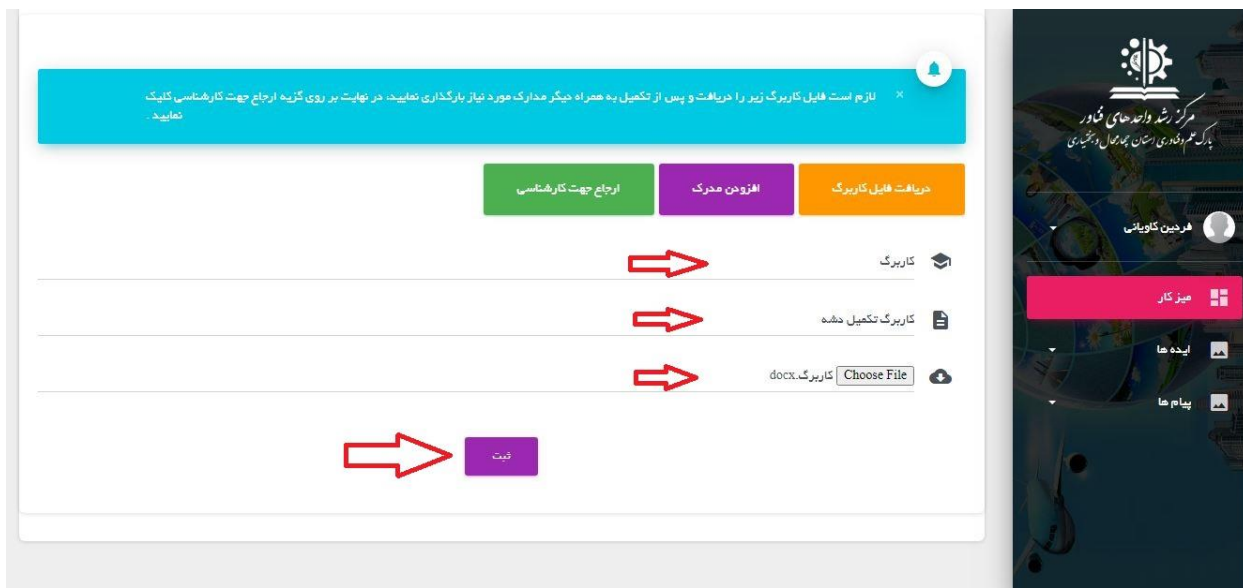
مرکز رشد واحد های فناور
پارک علم و فناوری استان کهگیل و بوئهران

فریدین کویانی

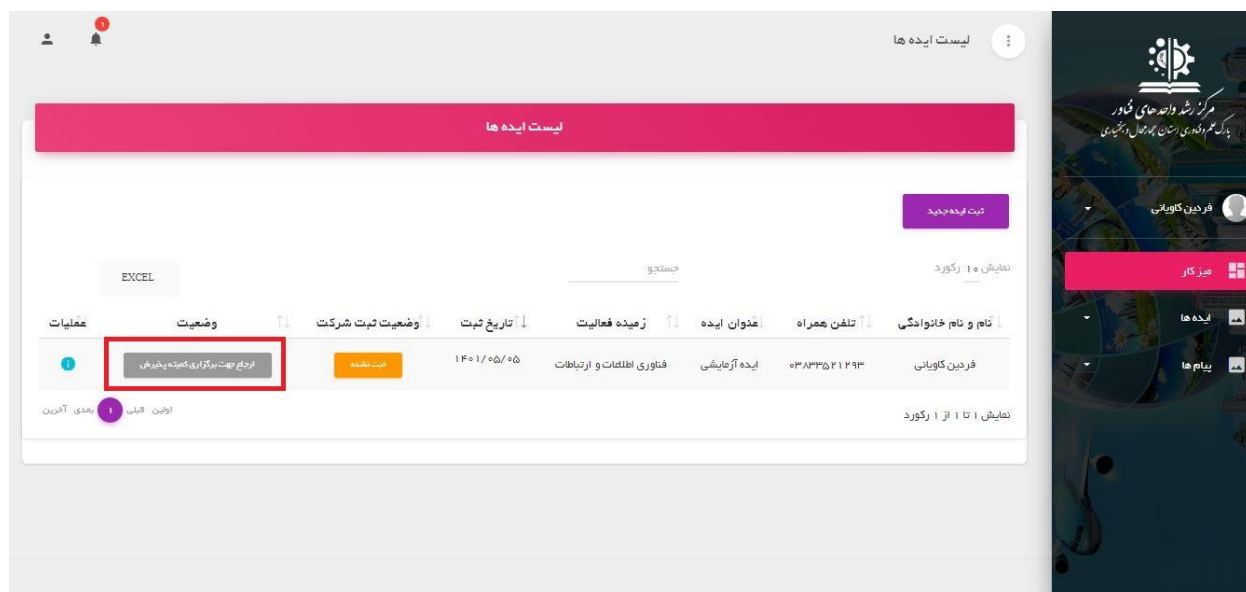
میز کار

ایده ها

پیام ها



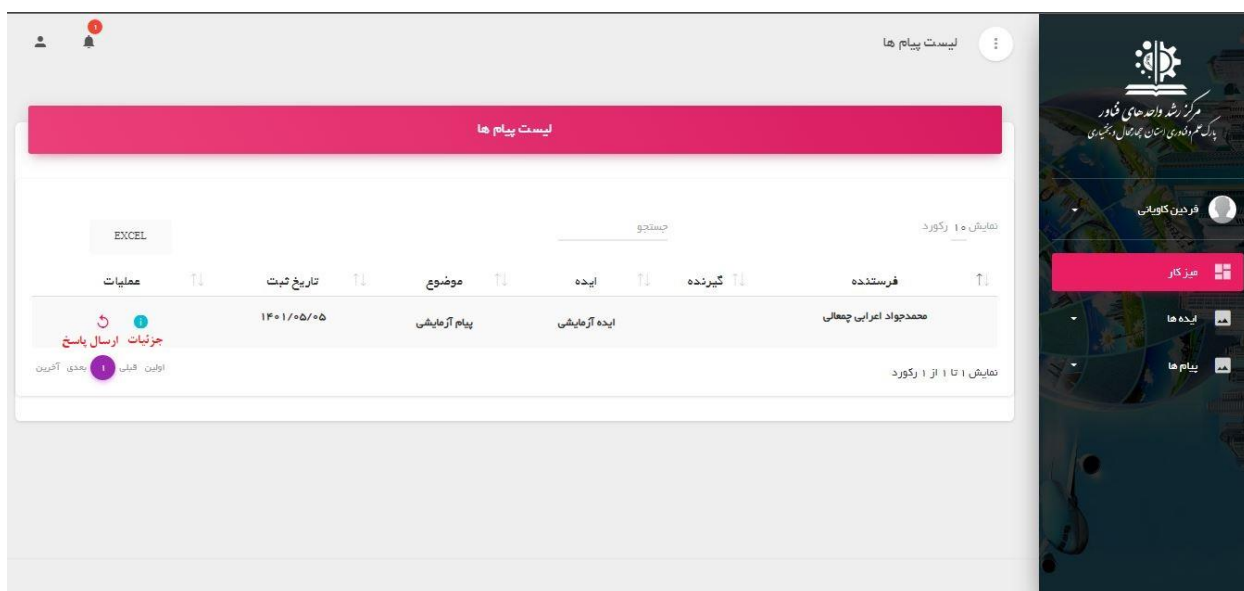
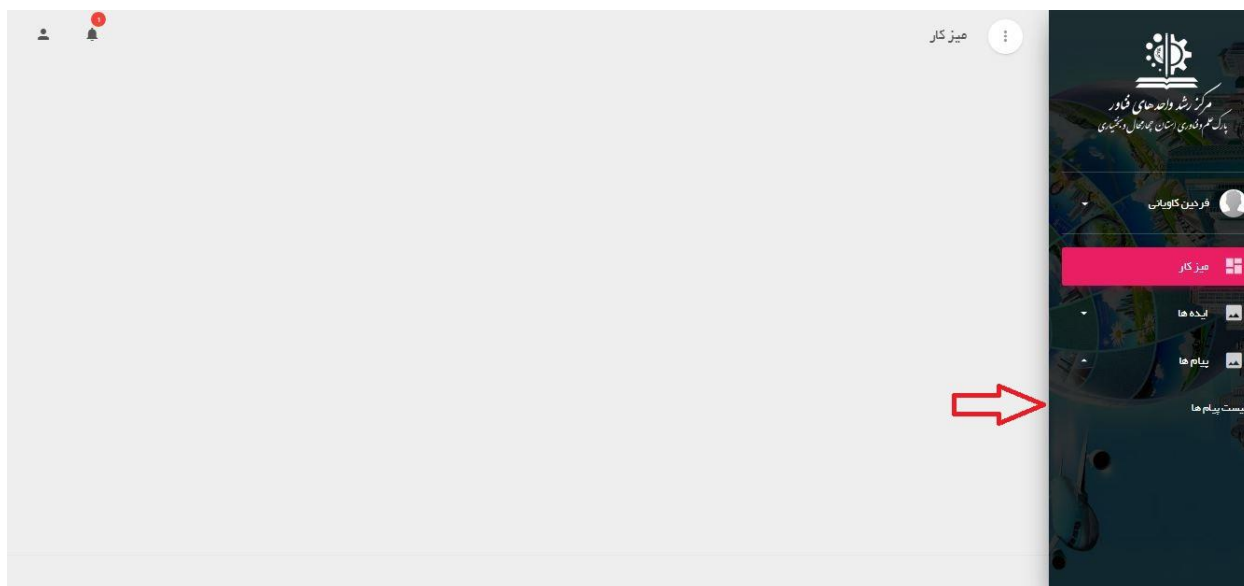
پس از بارگذاری کلیه مستندات مورد نیاز بر روی گزینه ارجاع جهت کارشناسی کلیک نمایید.

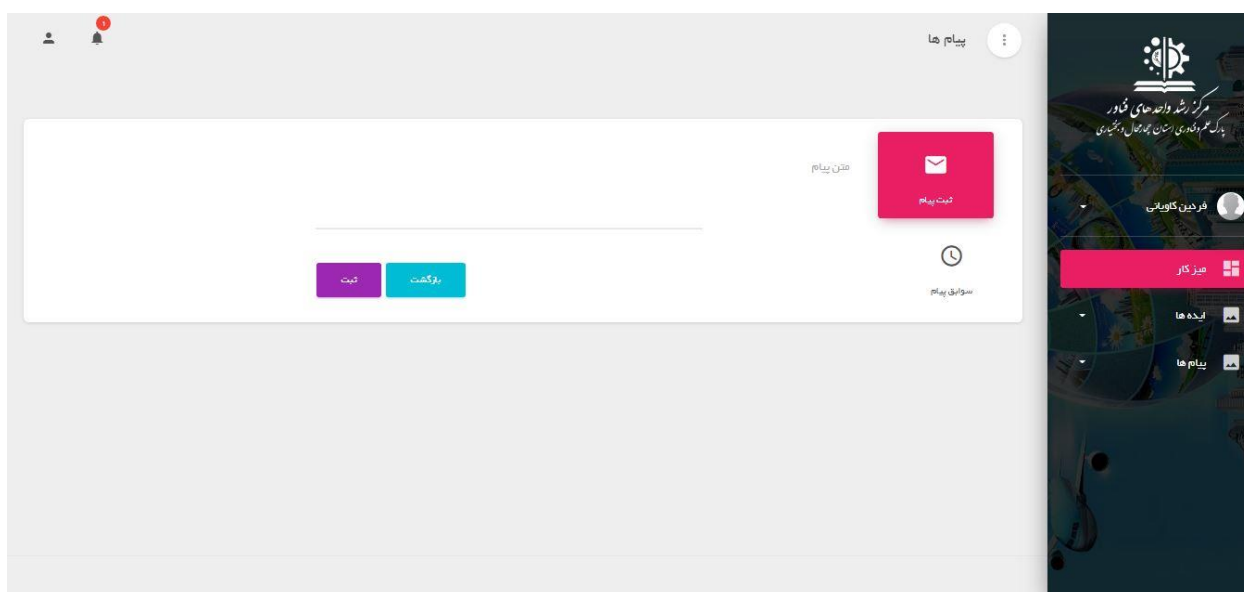
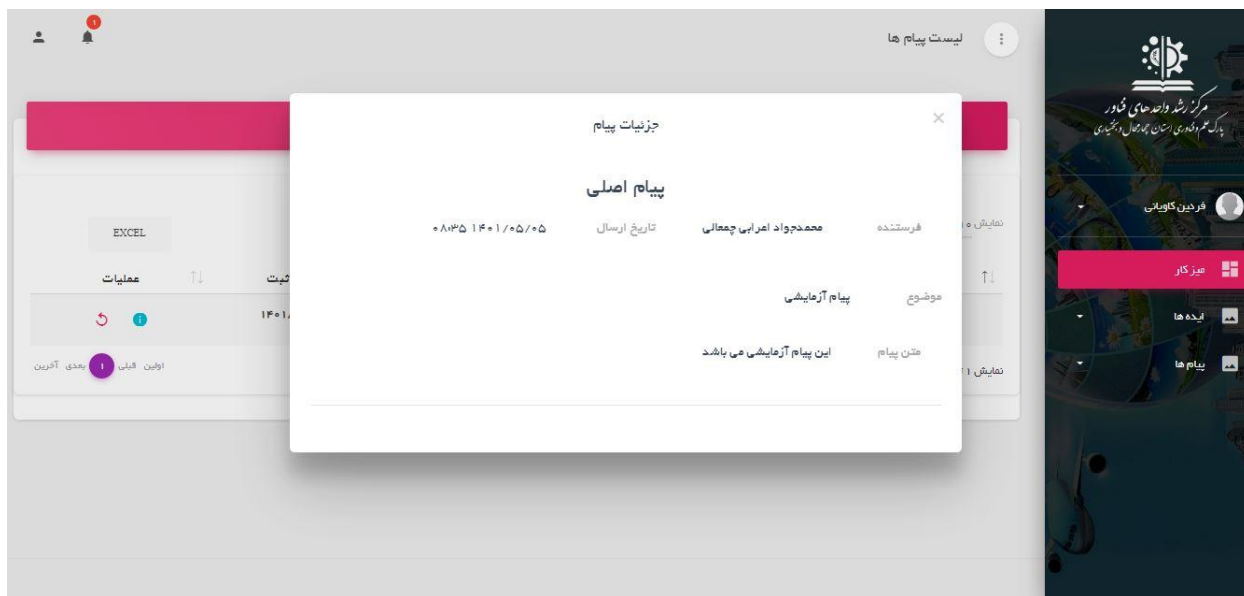


منو پیام ها:

ممکن است در طول فرایند پذیرش درخواست ، از طرف کارشناسان پیام برای شما ارسال گردد که از طریق منوی پیام ها، گزینه لیست پیام ها در دسترس خواهد بود.

با توجه به موضوع پیام می توانید نسبت به ارسال پاسخ مطابق تصاویر ذیل اقدام نمایید.





بخش اعلانات

در صورت ارسال پیام برای شما، یا تغییر مرحله گردش کار ایده مانند فعالسازی امکان ارسال کاربرگ، موارد در بخش اعلانات قابل نمایش خواهد بود و با کلیک بر روی هر مورد به صفحه مورد نظر منتقل خواهید شد.

